ASSEMBLÉE GÉNÉRALE 2019

Documents financiers

Octobre 2020

Association J.S. Koenigshoffen
41 rue Virgile 67200 Strasbourg

JSK Centre socio-culturel
déc-19

COMPTE DE RESULTAT DU CENTRE SOCIO CULTUREL 2019

Compte	CHARGES	DEC-19	DEC-18
Charges d'exploitation			
60	Achats d'approvisionnement	87 525	88 450
603	Variation de stocks		
61	Services extérieurs	141 387	137 159
62	Autres services extérieurs	69 999	71 359
63	Impôts, Taxes	76 472	66 191
64	Rémunération du personnel	1 047 389	1 159 341
65	Charges de gestion courante	374	66
68	Dotations aux amort.& prov.	16 328	11 232
689	Engagements à réaliser	9 350	4 200
TOTAL 1		**1 448 823**	**1 537 997**
Charges financières			
TOTAL 2		**0**	**0**
Charges exceptionnelles			
	Charges /exercices antérieurs	10 439	28 449
	Val.comptable des éléments d'actif cédés		
	Autres Charges exceptionnelles	3 890	
TOTAL 3		**14 329**	**28 449**
TOTAL DES CHARGES (1+2+3)		**1 463 152**	**1 566 445**
EXCEDENT (4)		31 765	
TOTAL GENERAL (1+2+3+4)		**1 494 917**	**1 566 445**

Compte	PRODUITS	DEC-19	DEC-18
Produits d'exploitation			
70	Produits des activités	133 045	145 838
	Prestations de services	128 874	108 738
71	Variation Stock produits Finis (livres)	-345	-152
72	Production immobilisée		
74	Subventions de fonctionnement		
	Etat	146 456	179 891
	Ville de Strasbourg	514 821	529 573
	CAF et CNAF	363 017	364 085
	Conseil Régional		
	Conseil Général	110 922	111 322
	FSE		
	Eurometropole		
	ARS-GRSP	3 400	
	Divers	15 891	
75	Autres produits	25 652	27 219
781	Stocks Encours	171	
789	Report des ress. non utilisées	4 200	8 000
791	Transfert de Charges	41 268	45 661
TOTAL 1		**1 487 372**	**1 520 174**
Produits financiers		340	832
TOTAL 2		**340**	**832**
Produits exceptionnels			
	QP des subv d'invest résultat	951	1 321
	Produits/exercices antérieurs	5 588	
	Produits de cessions d'éléments d'actif		
	Autres produits exceptionnels	667	6 054
TOTAL 3		**7 206**	**7 375**
781500	Rep/prov.risques & charges		234
TOTAL DES PRODUITS (1+2+3)		**1 494 917**	**1 528 616**
PERTE(4)			**37 830**
TOTAL GENERAL (1+2+3+4)		**1 494 917**	**1 566 445**

JSK Centre de Santé
déc-19

COMPTE DE RESULTAT DU CENTRE DE SANTE 2019

Compte	CHARGES	DEC-19	DEC-18
Charges d'exploitation			
60	Achats d'approvisionnement	7 145	6 096
603	Variation de stocks		
61	Services extérieurs	38 587	48 900
62	Autres services extérieurs	19 995	26 329
63	Impôts, Taxes	25 164	19 240
64	Rémunération du personnel	369 961	380 430
65	Charges de gestion courante	301	1
68	Dotations aux amort.& provisions	2 169	4 366
	Engagements à réaliser		0
TOTAL 1		**463 322**	**485 362**
Charges financières			0
TOTAL 2		**0**	**0**
Charges exceptionnelles			
	Charges /exercices antérieurs	2 924	
	Val.comptable des éléments d'actif cédés		
	Autres Charges exceptionnelles		
TOTAL 3		**2 924**	**0**
TOTAL DES CHARGES (1+2+3)		**466 245**	**485 362**
EXCEDENT (4)		**5 530**	
TOTAL GENERAL (1+2+3+4)		**471 775**	**485 362**

Compte	PRODUITS	déc-19	DEC-18
Produits d'exploitation			
70	Produits des activités	1 389	
	Prestations de services	398 860	362 342
71	Variation Stock produits Finis		
72	Production immobilisée		
74	Subventions de fonctionnement		
	Sécurité Sociale	26 300	26 251
	Etat	29 000	2 844
	Conseil Général		
	Etat-GRSP		34 000
	Commune	6 000	6 000
	CAF	1 125	995
75	Autres produits	0	107
789	Report des ress. non utilisées		
79	Transfert de Charges	7 815	5 288
TOTAL 1		**470 490**	**437 827**
Produits financiers		329	326
TOTAL 2		**329**	**326**
Produits exceptionnels			
	Produits/exercices antérieurs	956	7 357
	Produits de cessions d'éléments d'actif		
TOTAL 3		**956**	**7 357**
781500	Rep/prov.risques & charges		
TOTAL DES PRODUITS (1+2+3)		**471 775**	**445 510**
PERTE (4)			***39 853***
TOTAL GENERAL (1+2+3+4)		**471 775**	**485 362**

JSK Sports
déc-19

COMPTE DE RESULTAT DU CENTRE OMNISPORTS 2019

Compte	CHARGES	déc-19	déc-18
Charges d'exploitation			
60	Achats d'approvisionnement	30 968	37 715
603	Variation de stocks	-650	
61	Services extérieurs	58 757	54 222
62	Autres services extérieurs	31 999	41 569
63	Impôts, Taxes		
64	Rémunération du personnel	3 422	1 346
65	Charges de gestion courante	1 847	1 387
68	Dotations aux amort.& provisions	8 849	1 468
	Charges transférées		
TOTAL 1		135 192	137 707
Charges financières			
TOTAL 2		0	0
Charges exceptionnelles			
	Charges /exercices antérieurs	100	0
	Val.comptable des éléments d'actif cédés		
	Autres Charges exceptionnelles		
TOTAL 3		100	0
TOTAL DES CHARGES (1+2+3)		135 292	137 707
EXCEDENT (4)			
TOTAL GENERAL (1+2+3+4)		135 292	137 707

Compte	PRODUITS	déc.-19	déc-18
Produits d'exploitation			
70	Produits des activités	418	27 719
	Prestations de service	24 385	
71	Variation Stock produits Finis		
72	Production immobilisée		
74	Subventions de fonctionnement		
	Sponsors	13 360	9 258
	Etat ASP	1 550	2 230
	Région	1 500	
	Conseil Général aide à la licence	5 005	4 505
	Commune	33 730	15 481
	CNDS	6 700	6 200
	Divers		
75	Autres produits	40 770	47 029
79	Transfert de Charges		186
TOTAL 1		127 418	112 607
Produits financiers		6	170
TOTAL 2		6	170
Produits exceptionnels			
	QP des subv d'invest résultat		
	Produits/exercices antérieurs	0	0
	Produits de cessions d'éléments d'actif		
	Autres produits exceptionnels	4 234	5 488
TOTAL 3		4 234	5 488
			0
TOTAL DES PRODUITS (1+2+3)		131 657	118 264
PERTE (4)		3 634	19 442
TOTAL GENERAL (1+2+3+4)		135 292	137 707

CHARGES

ASS POP JOIE ET SANTE
41 rue Virgile
67200 STRASBOURG

		Exercice 2019	Exercice 2018
EXPLOITATION	Achats de marchandises (y compris droits de douane)		
	Variation de stocks (marchandises)		
	Achats de matières premières et autres approvisionnements	53 741	50 746
	Variation de stocks (matières premières et approvisionnements)	-335	529
	Autres achats et charges externes (1)	395 313	417 758
	Impôts, taxes et versements assimilés	101 635	85 431
	Salaires et traitements	1 061 625	1 092 332
	Charges sociales	359 147	448 786
	Dotations aux amortissements et aux provisions :		
	- sur immobilisations : dotations aux amortissements	15 139	14 273
	- sur immobilisations : dotations aux provisions		
	- actif circulant : dotations aux provisions		
	- pour risques et charges : dotations aux provisions	4 607	2 794
	Subventions accordées par l'association		
	Autres charges (2)	2 521	1 453
	Total des charges d'exploitation (I)	**1 993 393**	**2 114 102**
	Quotes-parts de résultat sur opérations faites en commun (II)		
FINANCIERES	Dotations financières aux amortissements et provisions		
	Intérêts et charges assimilées		
	Différences négatives de change		
	Charges nettes sur cessions de valeurs mobilières de placement		
	Total des charges financières (III)		
EXCEPTIO.	Charges exceptionnelles sur opérations de gestion	13 463	24 954
	Charges exceptionnelles sur opérations en capital		
	Dotations exceptionnelles aux amortissements et provisions		
	Total des charges exceptionnelles (IV)	**13 463**	**24 954**
	Impôt sur les sociétés (V)		
	Total des charges (I + II + III + IV + V)	**2 006 857**	**2 139 056**
	Engagements à réaliser sur ressources affectées	16 950	4 200
	EXCEDENT	**33 661**	
	TOTAL	**2 057 467**	**2 143 256**

(1) Dont cotisations liées à l'activité économique
(2) Dont cotisations liées à la vie statutaire

EVALUATION DES CONTRIBUTIONS VOLONTAIRES EN NATURE

Secours en nature		
Mise à disposition gratuite de biens et services	90 558	87 266
Personnel bénévole	278 823	273 249
TOTAL	369 381	360 515

PRODUITS

ASS POP JOIE ET SANTE
41 rue Virgile
67200 STRASBOURG

		Exercice 2019 France	Exercice 2019 Exportation	Exercice 2019 Total	Exercice 2018 Total
EXPLOITATION	Ventes de marchandises				
	Production vendue - biens	28 894		28 894	24 199
	- services	632 082		632 082	590 627
	Chiffres d'affaires nets	**660 975**	**0**	**660 975**	**614 826**
	Production stockée			-345	-152
	Production immobilisée				
	Subventions d'exploitation			1 274 886	1 289 140
	Reprises sur amort. et prov., transfert de charges			42 925	42 610
	Licences				
	Cotisations			46 196	52 453
	Dons				
	Legs et donations				
	Produits liés à des financements règlementaires				
	Quote-part de subv. d'investissements des apports virée au résultat			951	1 514
	Autres produits			15 558	17 707
	Total des produits d'exploitation (I)			**2 041 147**	**2 018 097**
	Quotes-parts de résultat sur opérations faites en commun (II)				
FINANCIERS	Produits des participations				
	Produits des autres valeurs mobilières et créances de l'actif immobilisé				
	Autres intérêts et produits assimilés			676	1 328
	Reprises sur provisions et transferts de charges				
	Différences positives de change				
	Produits nets sur cessions de valeurs mobilières de placement				
	Total des produits financiers (III)			**676**	**1 328**
EXCEPTIO.	Produits exceptionnels sur opérations de gestion			11 445	18 706
	Produits exceptionnels sur opérations en capital				
	Reprises sur provisions et transfert de charges				0
	Total des produits exceptionnels (IV)			**11 445**	**18 706**
	Total des produits (I + II + III + IV)			**2 053 267**	**2 038 131**
	Report des ressources non utilisées des exercices antérieurs			4 200	8 000
	DEFICIT			**0**	**97 125**
	TOTAL			**2 057 467**	**2 143 256**

(1) Dont cotisations liées à l'activité économique
(2) Dont cotisations liées à la vie statutaire

EVALUATION DES CONTRIBUTIONS VOLONTAIRES EN NATURE

Bénévolat	278 823	273 249
Prestations en nature	90 558	87 266
Dons en nature		
TOTAL	369 381	360 515

JSK prévisionnel
2020

BUDGET PREVISIONNEL JSK 2020

Compte	CHARGES	2020
Charges d'exploitation		
60	Achat d'approvisionnement	130 138
603	Variation de stocks	
61	Services extérieurs	232 311
62	Autres services extérieurs	124 022
63	Impôts, Taxes	103 627
64	Rémunération du personnel	1 439 155
65	Charges de gestion courante	1 847
68	Dotations aux amort.& provisions	27 654
69	Charges transférées	
TOTAL 1		**2 058 755**
Charges financières		
TOTAL 2		**0**
Charges exceptionnelles		
	Charges /exercices antérieurs	
	Val.comptable des éléments actif cédés	
	Autres Charges exceptionnelles	13 826
TOTAL 3		**13 826**
TOTAL DES CHARGES (1+2+3)		**2 072 581**
EXCEDENT (4)		
TOTAL GENERAL (1+2+3+4)		**2 072 581**

Compte	PRODUITS	2020
Produits d'exploitation		
70	Produits des activités	670 027
	Prestations de services	145 876
71	Variation Stock produits Finis	-345
72	Production immobilisée	
74	Subventions de fonctionnement	
	Etat	180 406
	Ville de Strasbourg	560 550
	CAF et CNAF	364 017
	Région	1 500
	Conseil Général	115 927
	Divers	6 700
	ARS-CPAM	
	Eurometropole	
	Sécurité Soc.	26 300
	Sponsor	14 394
75	Autres produits	65 953
781500	Rep/prov.risques & charges	10 750
791	Transfert de charge	50 022
TOTAL 1		**2 066 201**
Produits financiers		646
TOTAL 2		**646**
Produits exceptionnels		
	QP de subv d'invest virées au résultat	
	Produits / exercices antérieurs	
	Produits de cessions d'éléments d'actif	
	Autres produits exceptionnels	5 734
TOTAL 3		**5 734**
TOTAL DES PRODUITS (1+2+3)		**2 072 581**
PERTE (4)		
TOTAL GENERAL (1+2+3+4)		**2 072 581**

BILAN ACTIF

ASS POP JOIE ET SANTE
41 rue Virgile
67200 STRASBOURG

Durée de l'exercice exprimée en nombre de mois : 12
Durée de l'exercice précédent : 12

		Exercice clos le :		31/12/2019	31/12/2018
		Début d'exercice :		01/01/2019	01/01/2018
		Brut	Amort. provisions	Net	Net
ACTIF IMMOBILISE	Frais d'établissement			0	0
	Frais de recherche et de développement			0	0
	Concessions, brevets, droits similaires			0	0
	Fonds commercial (1)			0	0
	Autres immobilisations incorporelles	11 251	11 251	0	335
	Avances acomptes immob incorporelles			0	0
	Terrains	2 916	0	2 916	2 916
	Constructions	42 938	32 306	10 632	11 490
	Agencements, aménagements	173 862	147 490	26 372	30 953
	Autres immobilisations corporelles	244 122	233 518	10 604	14 711
	Immobilisations corporelles en cours	0		0	0
	Avances acomptes immob corporelles			0	0
	Participations			0	0
	Créances rattachées à des participations			0	0
	Autres titres immobilisés			0	0
	Prêts			0	0
	Autres immobilisations financières	1 300		1 300	1 300
	TOTAL (I)	**476 390**	**424 566**	**51 824**	**61 705**
Excédent de l'exercice – STOCKS	Matières premières, approvisionnements			0	0
	En cours de production de biens			0	0
	En cours de production de services			0	0
	Produits intermédiaires et finis			0	0
	Marchandises	9 235	6 858	2 377	2 216
	Avances et acptes versés sur commandes				
Excédent de l'exercice – Créan	Créances usagers et comptes rattachés			0	0
	Autres créances	355 421		355 421	325 987
Excédent de l'exercice – Dispo	Valeurs mobilières de placement			0	0
	Bons de caisse			0	0
	Disponibilités	375 922		375 922	320 598
REGULARISAT.	Charges constatées d'avance	7 400		7 400	10 124
	TOTAL (II)	**747 979**	**6 858**	**741 121**	**658 926**
	Charges à répartir s/ plusieurs exercices (III)				
	Primes de remboursement oblig. (IV)			0	0
	Ecarts de conversion actif (V)			0	0
	TOTAL GENERAL (0 à V)	**1 224 369**	**431 424**	**792 946**	**720 631**

(1) Dont droit au bail
(2) Dt à moins d'un an :
(3) Dt à plus d'un an :

ENGAGEMENTS RECUS

Legs nets à réaliser :
- acceptés par les organes statutairement compétents
- autorisés par l'organisme de Tutelle

Dons en nature restant à vendre

BILAN PASSIF

ASS POP JOIE ET SANTE

			Exercice 2019	Exercice 2018
CAPITAUX PROPRES – SITUATION NETTE		Fonds associatifs sans droit de reprise :		
		- Legs		
		- Donations avec contrepartie d'actifs immobilisés		
		- Subventions d'investissement affectés à des biens renouvelables		
		- Autres fonds associatifs sans droit de reprise	72 440	72 440
		Affectation au "projet associatif" des exercices précédents		
		Ecarts de réévaluation		
		Réserves	49 705	49 705
		Report à nouveau	237 497	334 622
		Résultat de l'exercice (bénéfice ou perte)	33 661	-97 125
		TOTAL (I)	**393 302**	**359 642**
CAPITAUX PROPRES – AUTRES FONDS ASSOCIATIFS		Fonds associatifs avec droit de reprise :		
		- Apports		
		- Legs et donations		
		- Résultats sous contrôle de tiers financiers		
		Ecarts de réévaluation		
		Subventions d'investissement sur biens non renouvelables	3 632	2 058
		Provisions réglementées		
		Droits des propriétaires (Commodat)		
		TOTAL (II)	**3 632**	**2 058**
		Provisions pour charges	83 142	78 535
		Provisions pour risques	0	0
		TOTAL (III)	**83 142**	**78 535**
		Fonds dédiés :		
		- sur subventions de fonctionnement	16 950	4 200
		- sur autres ressources		
		TOTAL (IV)	**16 950**	**4 200**
DETTES		Emprunts obligataires		
		Emprunts et dettes auprès des établissements de crédit (1)		
		Emprunts et dettes financières divers		
		Avances et acomptes reçus sur commandes en cours		
		Dettes fournisseurs et comptes rattachés (2)	47 048	15 255
		Dettes fiscales et sociales	243 283	238 920
		Dettes sur immobilisations et comptes rattachés		
		Autres dettes	121	13 329
		Produits constatés d'avance	5 467	8 693
		TOTAL (V)	**295 919**	**276 197**
		Ecarts de conversion passif **(VI)**		
		TOTAL GENERAL (I à VI)	**792 946**	**720 631**

(1) Dont concours bancaires courants et soldes créditeurs de banques
(2) Dettes sur achats ou prestations de services

ENGAGEMENTS DONNES

Association Populaire Joie et Santé

Rapport financier 2019

Commentaires sur les comptes de l'association:

Les produits:

Les rémunérations de services :	661 k€	(en hausse de 7,5%)
Les subventions d'exploitation :	1275 k€	(en baisse de 1 %)
les subventions représentent 63% des produits d'exploitation		
Les autres produits d'exploitation	106 k€	(baisse de 7,5 %)
Total des produits d'exploitation :	**2 041 K€**	**(baisse de 2 %)**

Les charges :

- les achats pour un montant de :	53 K€	(hausse de 4%)
- les autres achats et charges externes :	395 K€	(baisse de 5%)
- les impôts, taxes et versements assimilés :	102 K€	(hausse de 19%)
- les salaires et charges sociales :	1 421 K€	(baisse de 11 %)
- les dotations aux amortissements et provisions :	20K€	(hausse de 19 %)
- les autres charges :	3 k€	
Total des charges d'exploitation :	**1993 K€**	**(baisse de 6 %)**

Les salaires représentent 73% des charges d'exploitation

le résultat d'exploitation **48 k€uros** (en hausse)

Le résultat financier :	0,7 K€
Le résultat exceptionnel:	-2 K€
Solde des report des ressources non utilisées des années ant.	-13 K€
Total du résultat	**2 057 K€**

Bénéfice de l'exercice **33 661 €uros**

Sur l'ensemble des établissements, l'Association présente pour l' exercice 2019 un excédent de 34 K€.

Le Centre Socio Culturel présente un résultat bénéficiaire de 31 765,11 €uros.

les charges:

Les tableaux suivants illustrent l'évolution des achats, des services et des charges de personnel sur les 5 derniers exercices:

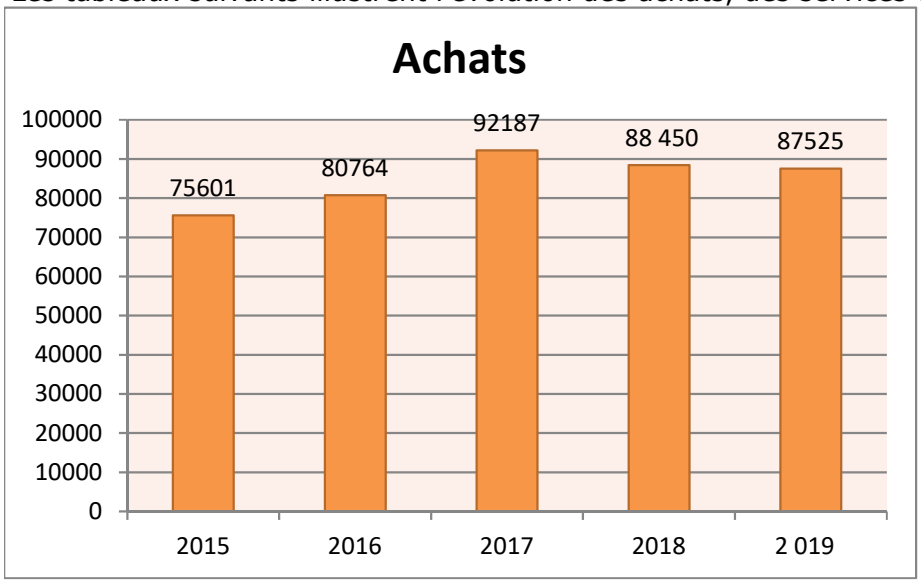

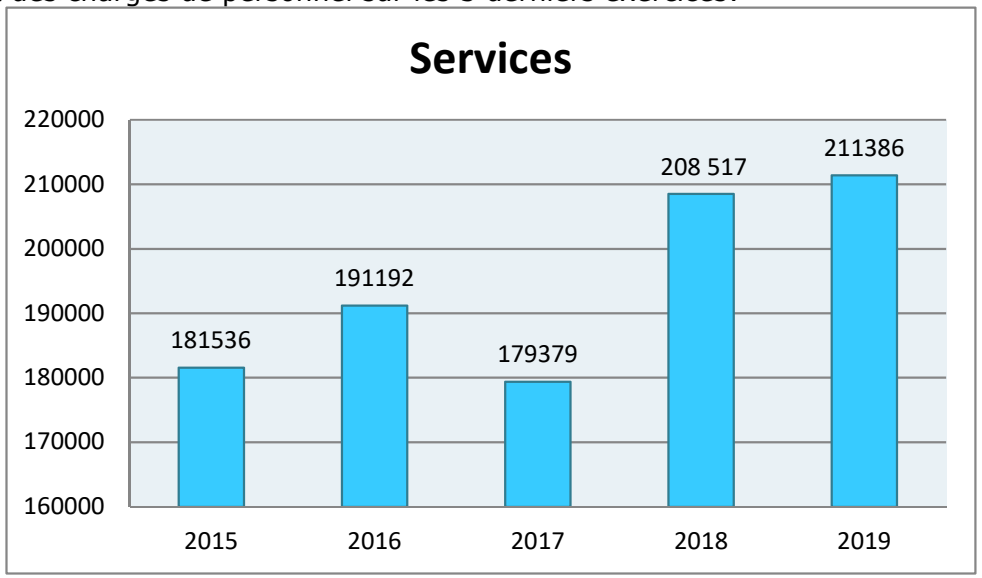

Une diminution de 1% des achats liée à des économies réalisées sur le poste produits d'entretien et les matériels d'activité-petit équipement, cela compense une légère augmentation des postes "alimentation-boisson" et fourniture d'électricité.
Pour les services on constate une augmentation de 1% principalement liée au développement de projets ponctuels comme "Ecole de musique du 21 siècle". Nous avons aussi développé des actions co-portées avec d'autres associations sur le territoire comme l' Animation de rue ÉTÉ avec Parenchantement ce qui illustre notre augmentation des frais de sous-traitance (+8k€uros).

On peut noter que nos efforts de rationalisations des coûts ont porté leurs fruits:
nos frais de télécommunication ont diminué de 30% suite à un changement d'opérateur
nos frais de formation du personnel ont diminué de 17% par rapport à 2018.

Un point de vigilance à noter est l'augmentation régulière depuis 3 ans des services bancaires plus 40% par rapport à 2018.

Tableaux récapitulatifs des charges de personnel et des subventions

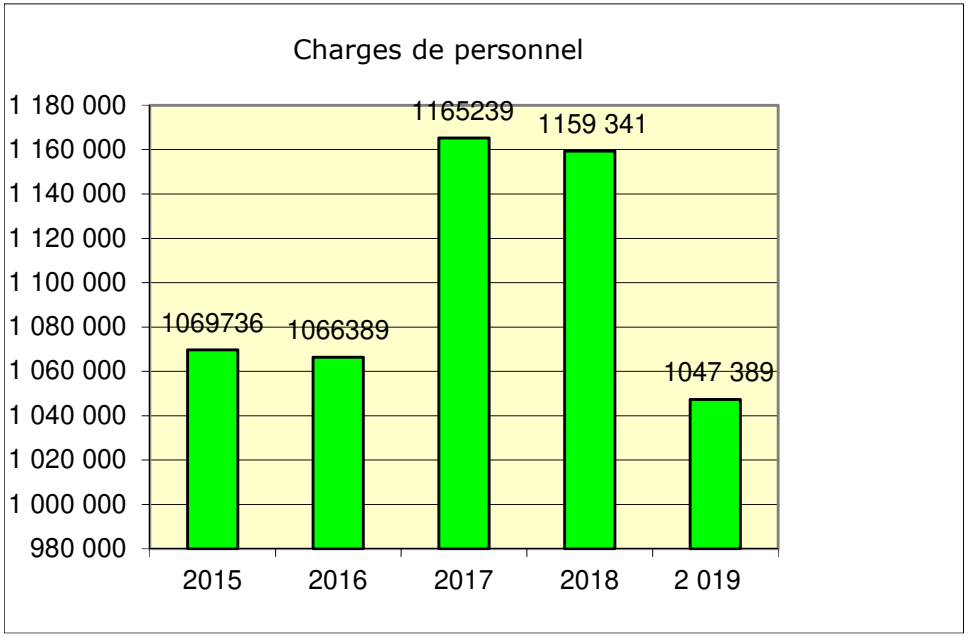

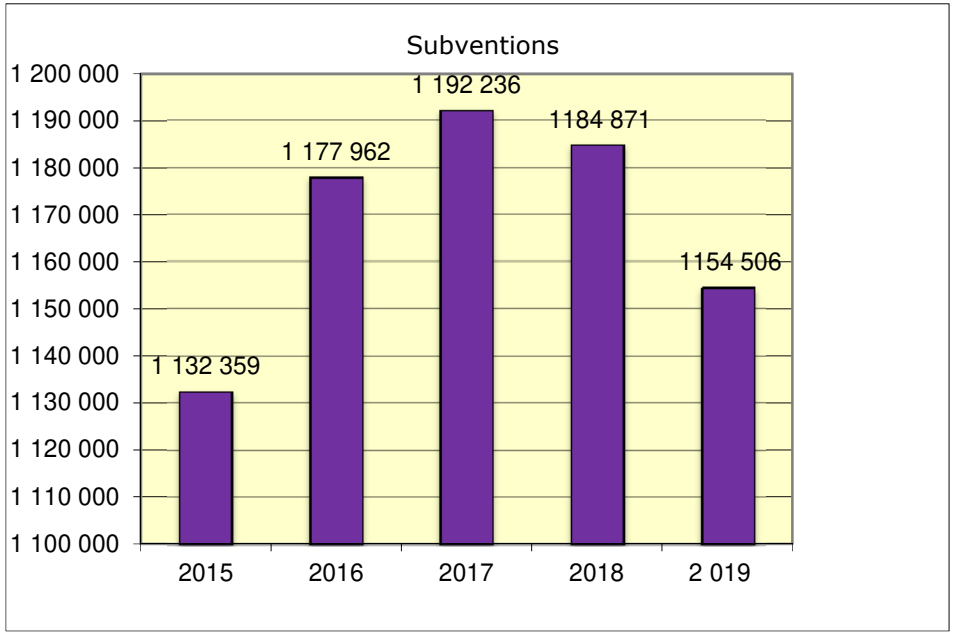

Les charges de personnel sont en baisse de 10% par rapport à 2018.
Cette baisse est liée à un non recrutement de personnel sur des postes administratifs (accueil et comptabilité), et des postes d'animation soit une baisse globale de 36k€uros , et une diminution des charges sociales de 54k€uros.

Les produits :
Nous constatons une baisse de notre total de subventions de 2,5%, mais le détail laisse apparaitre des différences: la baisse des subventions de l'Etat pour les emplois aidés (-23%) a été compensée en partie par le développement de nouveaux projets la conférence des financeurs et projet école de musique du 21ème siècle.
A noter aussi une augmentation de près 5% de la participation des usagers.

Le Centre de Santé présente un résultat bénéficiaire de 5530 €uros.
Nous constatons une hausse des prestations de soins de 10,5 % soit +38 K€, après un décrochage en 2018 .
Les charges de personnel sont en légère baisse de 8k€uros soit 2%.
Le résultat positif est due à la conjugaison de la hausse des prestations des soins par rapport à 2018,
et de la diminution des charges sur les salaires.

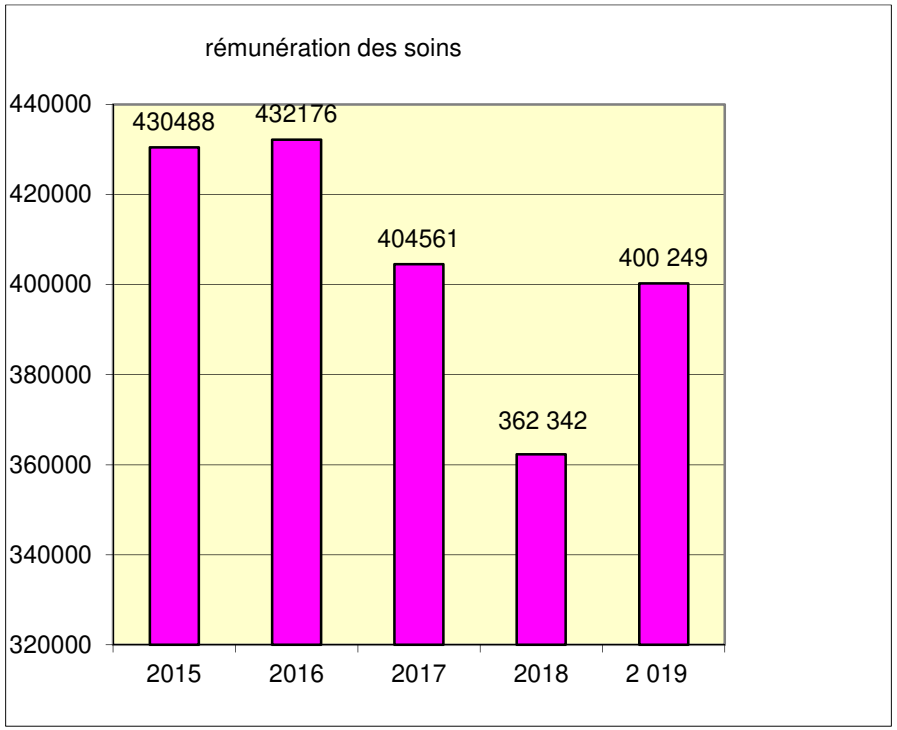

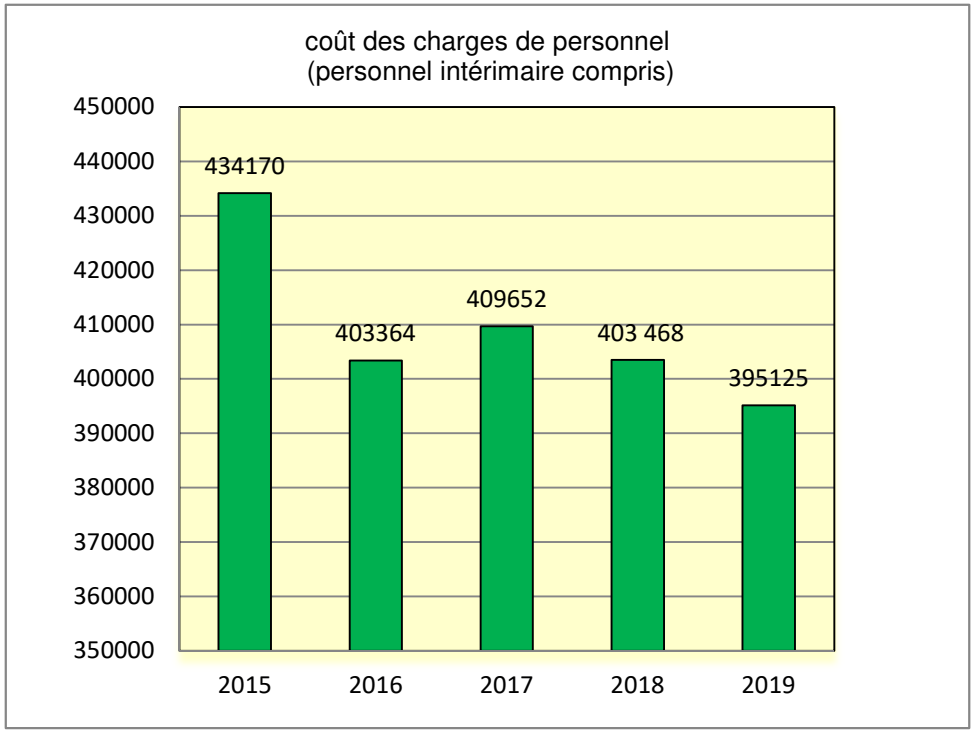

Le **centre Omnisports** présente un résultat déficitaire de 3634 €uros.

Cependant, le résultat démontre une hausse des subventions de 64 %, liées à des subventions de la ville de Strasbourg pour l'aide à la licence des usagers ayant un quotient inférieur à 800€.

Valorisation des heures de bénévolat dans l'ensemble de l'association.

Comme l'année dernière, nous valorisons les heures de bénévolat qui figure en bas de compte de résultat (voir page 4)

Ces 3 diagrammes illustrent l'importance et la plus value créée par ce temps de bénévolat.

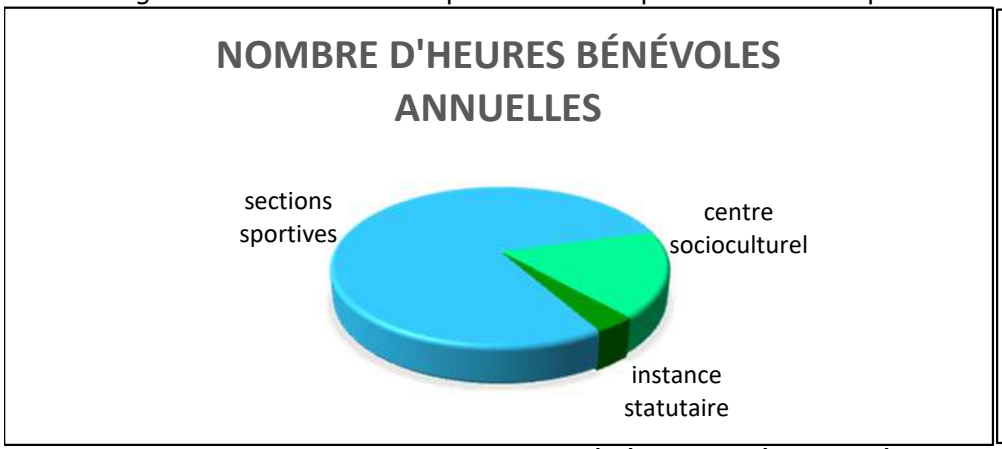

Pour l'ensemble de l'association le temps bénévole représente près de 13 équivalents temps pleins
il est répartit inégalement entre les différents secteurs:
Pour le centre Ommisport, ce temps bénévole est vital, et représente près de 80% du total des heures sur l'ensemble de l'association.

On peut noter aussi que le temps bénévole qui est nécessaire au bon fonctionnement de notre association représente 22% du total des heures bénévoles+salariés , il est en lègère hausse par rapport à l'année dernière.
La répartition Hommes-Femmes illustre une représentation à 61% masculine dans nos participations bénévoles.

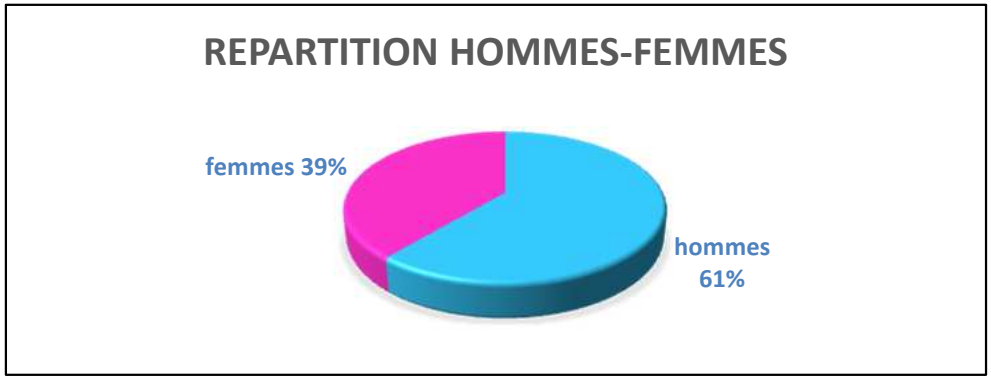

Impact COVID
A cause du confinement, 5 manifestations sportives à Strasbourg ont été annulées sur la période d'avril à début septembre 2020.
Dans le centre socio-culturel, le centre de loisirs n'a pas plus fonctionné à partir du 16 mars 2020. La reprise s'est faite le mercredi 27 mai 2020 avec 11 enfants sur les 50 places disponibles habituellement. Les cours adultes (pass bien-être, peinture, pilates et qi qong), ainsi que les activités enfants (hip hop) n'ont repris qu'en septembre 2020.
L'Ecole de musique et de danse a également été arrêtée, quelques cours ont pu être faits à distance, en visio. L'Ecole de danse ne reprendra que mi-septembre 2020.
Pertes:

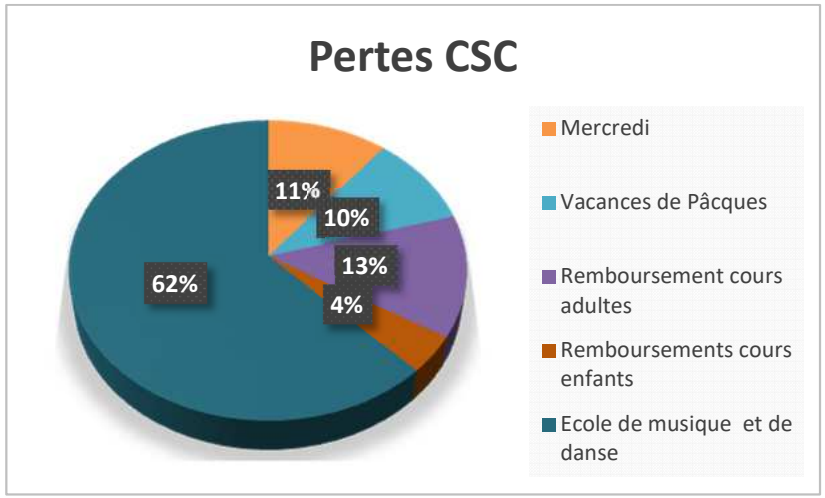

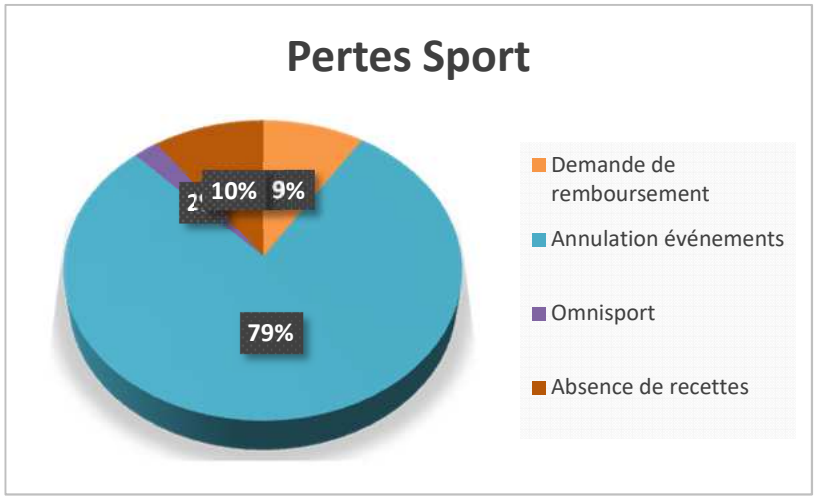

Pour le Centre socio-culturel, les pertes s'estiment à 33400 €uros.
Dans cela se compte les mercredis annulés sur la période de 7 semaines: 3589 €uros, les recettes des vacances d'avril: 3284 €uros.
Pour les cours pour adultes, le choix pour les adhérents se fait entre un remboursement, un don ou un un avoir sur l'année suivante qui est évalué à : 4375 €uros.
Le montant des pertes pour l'Ecole de musique et de danse est aujourd'hui de 20808 €uros, mais celui-ci peut encore changer selon les choix des usagers.
Pour le Centre sportif, le manque à gagner s'estime à 38400 €uros.
Dans cela se compte le remboursement des licences de 8000 €uros, les annulations de compétitions sportives qui au total représentent 29700 €uros;

La **Maison de Colroy** la roche n'a pas pu être louée depuis le 16 mars. Depuis la fin du mois de mai, elle peut être mise à disposition mais la règlementation autorise seulement 10 personnes contrairement aux 20 places disponibles habituellement. Les prix de location sont diminués contrairement aux frais de ménages car celle-ci nécessite davantage d'heures de nettoyage avant et après chaque venue tout comme les autres salles mises à disposition par le CSC.

Les gestes barrières, la désinfection des locaux utilisés, l'achat du gel et des produits s'élèvent pour l'ensemble des sections sportives omnisport à 8650 €uros. (environ 960 €uros par section). Pour le CSC ainsi que le Centre de soins infirmiers, nous avons dû effectuer une désinfection, une mise en place des gestes barrières et de distanciation physique, masques, visières, gels hydroalcooliques, travail du personnel pour mise en place pour 5000 €uros.
Soit un montant global de 13650 €uros.

Association J. S. Koenigshoffen
41 rue Virgile-67200 STRASBOURG